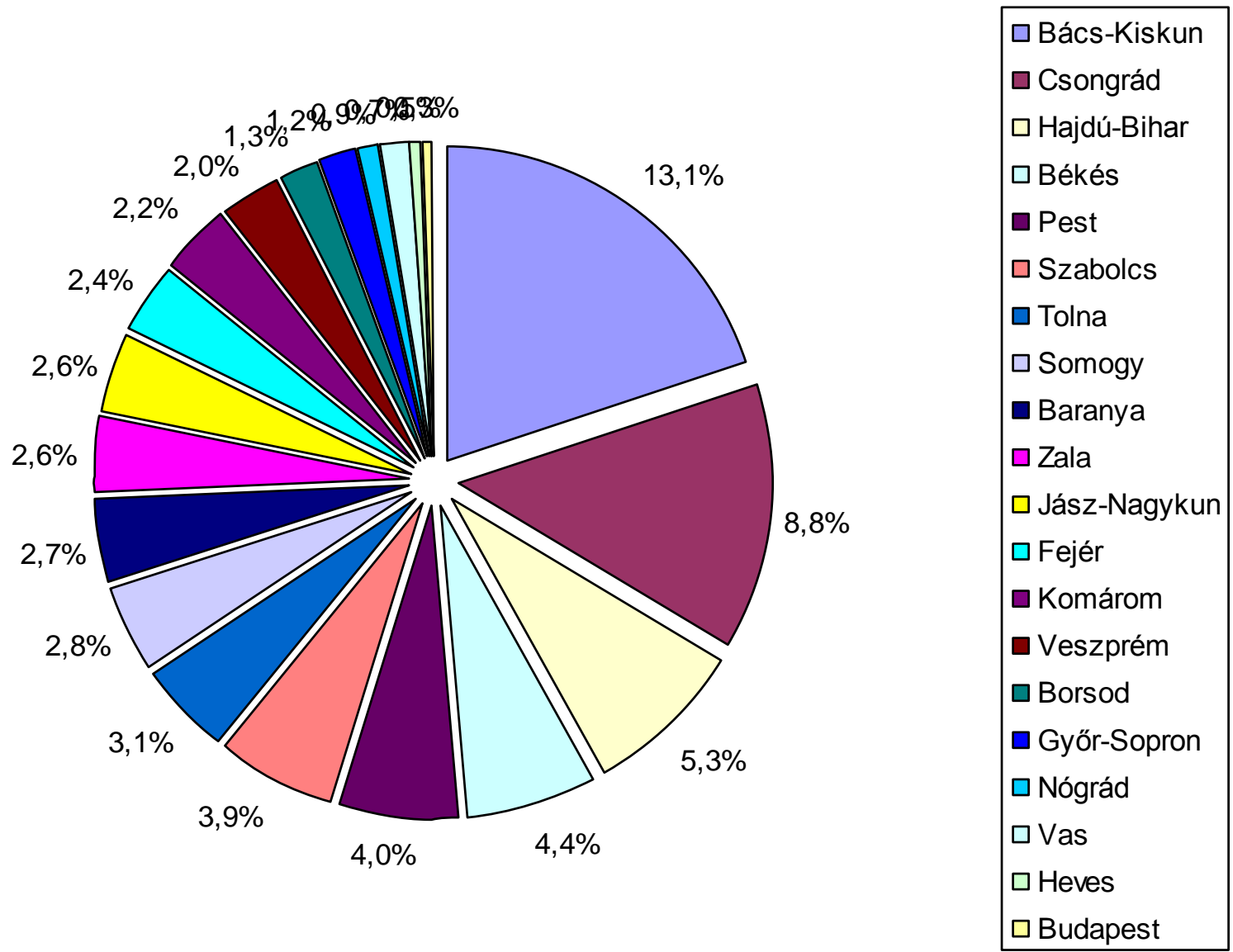


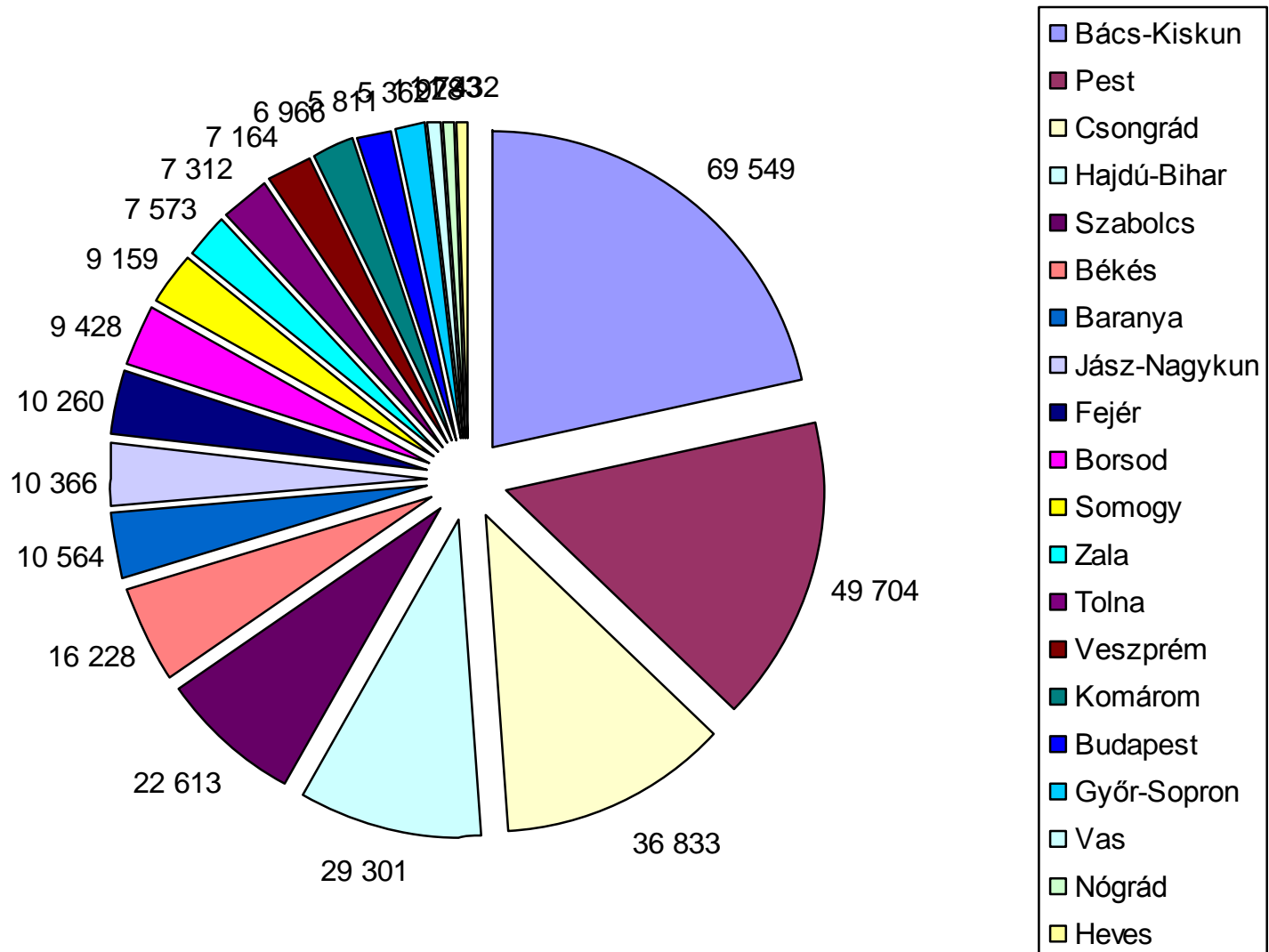
## A külterületi népesség és feladatellátása

- 2001. évi népszámlálás: 207.284 fő
- 1998. január 1. KSH: 282.946 fő
- 2014. január 1. KEKKH: 319.286 fő
- 1999. évi ktg tv: 566 M Ft – 2.000 Ft/fő
- 2003. évi: 1.100 M Ft – 3.862 Ft/fő
- 2008. évi: 1.150 M Ft – 3.800 Ft/fő
- 2015. évi: 814 M Ft – 2.550 Ft/fő

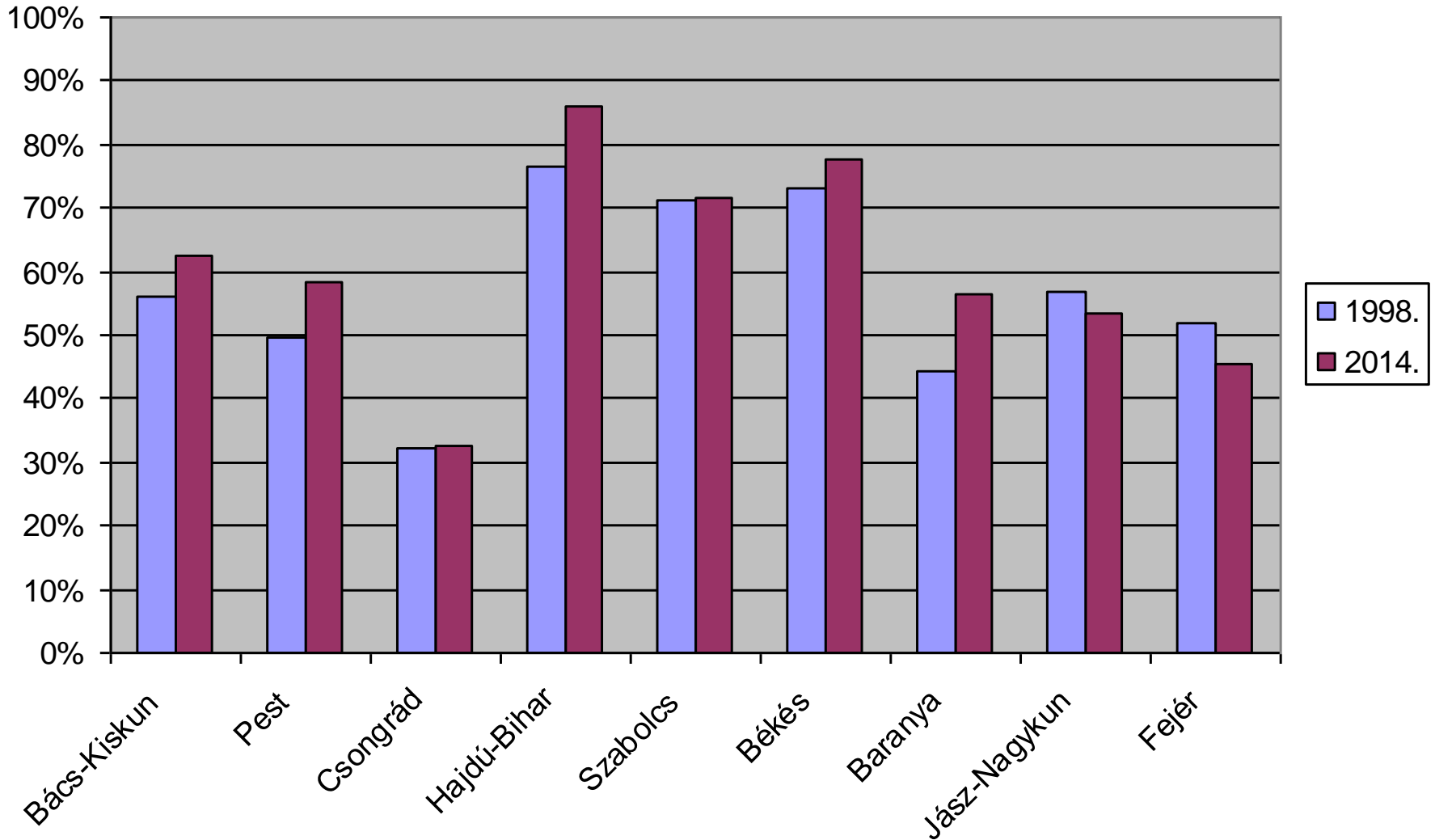
### tanyás megyék 2014. (%)



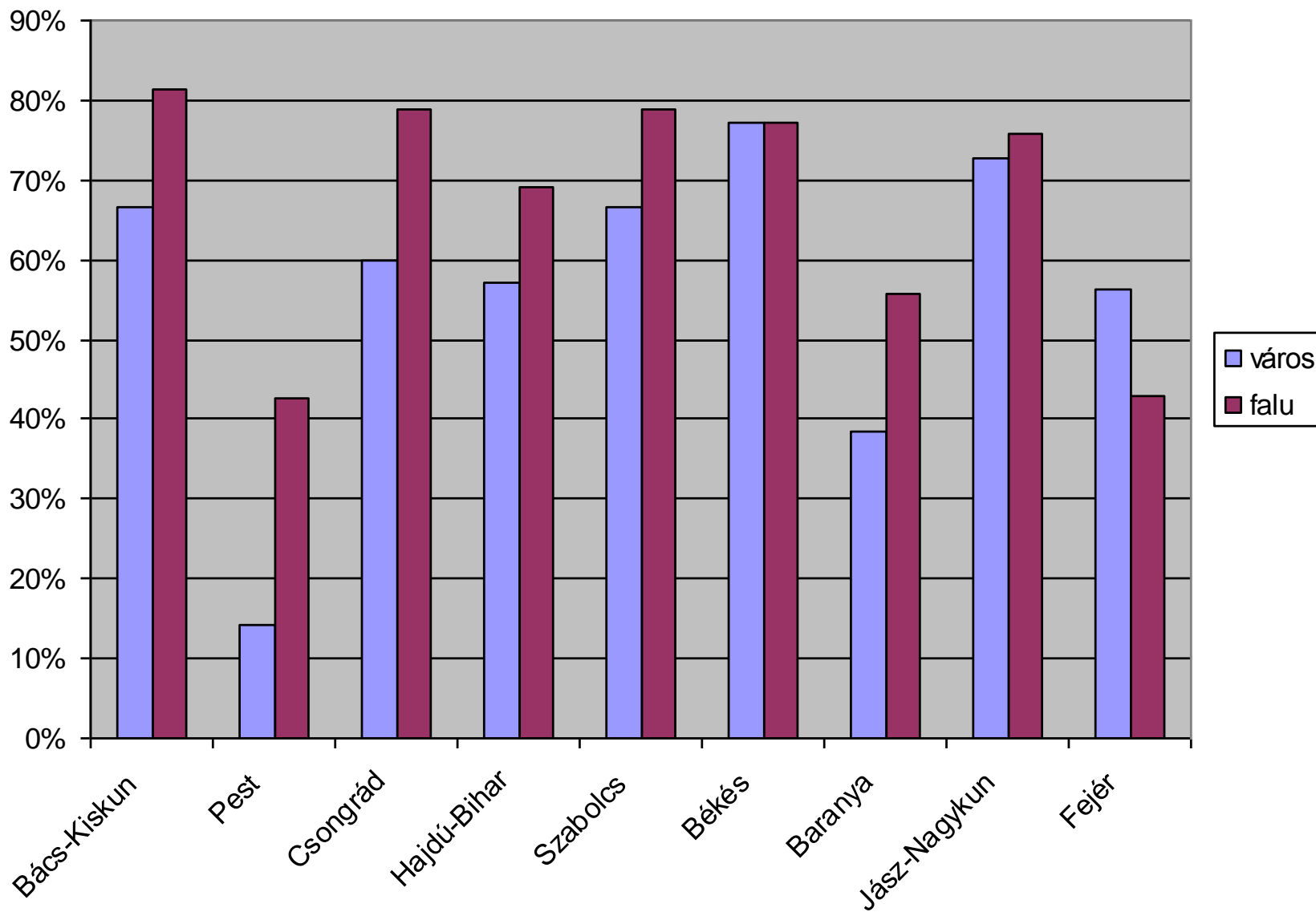
# tanyás megyék 2014 (fő)



## városi tanyasiak



## vesztesek 1998-2014. (a tanyás települések %-ában)



## Bács-Kiskun megye

- Tiszakécske - 392 fő (-21 % = 1.449 fő)
- Szabadszállás - 269 fő (-32 % = 575 fő)
- Jánoshalma - 271 fő (-41% = 300 fő)
- Pálmonostora - 265 fő (-26% = 745 fő)
- Bugac -218 (-23% = 719 fő)
- Kiszállás -204 (-36% = 366 fő)                      Szentkirály -126 fő (-14% = 752 fő)
- Kecskemét + 5.869 fő (+45 % = 18.419 fő)
- Tompa + 495 fő (+49 % = 1.511 fő)
- Kiskunhalas + 423 fő (+11% = 4.251 fő)
- Ballószög + 451 fő (+46 % = 1.426 fő)
- Helvécia + 384 fő (+20% = 2.307 fő)
- Ladánybene + 73 fő (+12 % = 689 fő)

# Pest megye

- Dabas - 328 fő (-66% = 165 fő)
- Ócsa - 146 fő (-32% = 311 fő)
- Vecsés - 103 fő (-54% = 86 fő)
  
- Tápiószőlős - 267 fő (-25 % = 806 fő)
- Törtel - 239 fő (- 33 % = 467 fő)
- Kocsér - 223 fő (- 31 % = 500 fő)
  
- Pilis + 1.280 fő (+ 181% = 1.987 fő)
- Nagykőrös +.1.058 fő ( + 48 % = 3.267 fő)
- Biatorbágy + 908 fő (+ 440 % = 1.107 fő)
  
- Nagytarcsa + 557 fő (+580 % = 653 fő)
- Pilisszántó + 507 fő (+ 905 % = 563 fő)
- Mogyoród + 423 fő (+220 % = 615 fő)